

Sistema Municipal DIF:

HUIXQUILUCAN

Sistema de Coordinación Hacendaria del Estado de México con sus Municipios Manual para la Planeación,
Programación y Presupuesto Municipal



4163	01	01	02	Otras Indemnizaciones	0.00	0.00	0.00	0.00	0.00	0.00	0.00	0.00	0.00	0.00	0.00	0.00	0.00
4164				Reintegros	0.00	0.00	0.00	0.00	0.00	0.00	0.00	0.00	0.00	0.00	0.00	0.00	0.00
4164	01			Reintegros	0.00	0.00	0.00	0.00	0.00	0.00	0.00	0.00	0.00	0.00	0.00	0.00	0.00
4164	01	01		Reintegros	0.00	0.00	0.00	0.00	0.00	0.00	0.00	0.00	0.00	0.00	0.00	0.00	0.00
4164	01	01	01	Reintegros	0.00	0.00	0.00	0.00	0.00	0.00	0.00	0.00	0.00	0.00	0.00	0.00	0.00
4165				Aprovechamientos Provenientes de Obras Públicas	0.00	0.00	0.00	0.00	0.00	0.00	0.00	0.00	0.00	0.00	0.00	0.00	0.00
4165	01			Aprovechamientos Provenientes de Obras Públicas	0.00	0.00	0.00	0.00	0.00	0.00	0.00	0.00	0.00	0.00	0.00	0.00	0.00
4165	01	01		Aprovechamientos Provenientes de Obras Públicas	0.00	0.00	0.00	0.00	0.00	0.00	0.00	0.00	0.00	0.00	0.00	0.00	0.00
4165	01	01	01	Aprovechamientos Provenientes de Obras Públicas	0.00	0.00	0.00	0.00	0.00	0.00	0.00	0.00	0.00	0.00	0.00	0.00	0.00
4166				Aprovechamientos no comprendidos en la Ley de Ingresos Vig. Causados en Ejercicios Fisc Ant pend de Liquidacion o Pago	0.00	0.00	0.00	0.00	0.00	0.00	0.00	0.00	0.00	0.00	0.00	0.00	0.00
4166	01			Aprovechamientos no comprendidos en la Ley de Ingresos Vig. Causados en Ejercicios Fisc Ant pend de Liquidacion o Pago	0.00	0.00	0.00	0.00	0.00	0.00	0.00	0.00	0.00	0.00	0.00	0.00	0.00
4166	01	01		Aprovechamientos no comprendidos en la Ley de Ingresos Vig. Causados en Ejercicios Fisc Ant pend de Liquidacion o Pago	0.00	0.00	0.00	0.00	0.00	0.00	0.00	0.00	0.00	0.00	0.00	0.00	0.00
4166	01	01	01	Aprovechamientos no comprendidos en la Ley de Ingresos Vig. Causados en Ejercicios Fisc Ant pend de Liquidacion o Pago	0.00	0.00	0.00	0.00	0.00	0.00	0.00	0.00	0.00	0.00	0.00	0.00	0.00
4168				Accesorios de Aprovechamientos	0.00	0.00	0.00	0.00	0.00	0.00	0.00	0.00	0.00	0.00	0.00	0.00	0.00
4168	01			Accesorios de Aprovechamientos	0.00	0.00	0.00	0.00	0.00	0.00	0.00	0.00	0.00	0.00	0.00	0.00	0.00
4168	01	01		Accesorios de Aprovechamientos	0.00	0.00	0.00	0.00	0.00	0.00	0.00	0.00	0.00	0.00	0.00	0.00	0.00
4168	01	01	01	Multas	0.00	0.00	0.00	0.00	0.00	0.00	0.00	0.00	0.00	0.00	0.00	0.00	0.00
4168	01	01	02	Recargos	0.00	0.00	0.00	0.00	0.00	0.00	0.00	0.00	0.00	0.00	0.00	0.00	0.00
4168	01	01	03	Gastos de Ejecución	0.00	0.00	0.00	0.00	0.00	0.00	0.00	0.00	0.00	0.00	0.00	0.00	0.00
4168	01	01	04	Indemnización por devolución de cheques	0.00	0.00	0.00	0.00	0.00	0.00	0.00	0.00	0.00	0.00	0.00	0.00	0.00
4169				Otros Aprovechamientos	250.00	663,426.23	1,526,271.49	2,052,447.85	2,158,267.85	2,664,747.85	1,502,747.85	1,535,447.85	3,032,326.14	1,669,011.06	2,024,522.95	1,702,434.85	20,531,901.97
4169	01			Otros Aprovechamientos	250.00	663,426.23	1,526,271.49	2,052,447.85	2,158,267.85	2,664,747.85	1,502,747.85	1,535,447.85	3,032,326.14	1,669,011.06	2,024,522.95	1,702,434.85	20,531,901.97
4169	01	01		Otros Aprovechamientos	250.00	663,426.23	1,526,271.49	2,052,447.85	2,158,267.85	2,664,747.85	1,502,747.85	1,535,447.85	3,032,326.14	1,669,011.06	2,024,522.95	1,702,434.85	20,531,901.97
4169	01	01	01	Uso o Explotación de Bienes de Dominio Público	0.00	0.00	0.00	0.00	0.00	0.00	0.00	0.00	0.00	0.00	0.00	0.00	0.00
4169	01	01	02	Herencias, Legados, Cesiones y Donaciones	250.00	663,426.23	1,526,271.49	2,052,447.85	2,158,267.85	2,664,747.85	1,502,747.85	1,535,447.85	3,032,326.14	1,669,011.06	2,024,522.95	1,702,434.85	20,531,901.97
4169	01	01	03	Resarcimientos	0.00	0.00	0.00	0.00	0.00	0.00	0.00	0.00	0.00	0.00	0.00	0.00	0.00
4170				Ingresos por Venta de Bienes y Prestación de Servicios	1,719,809.00	1,255,799.50	3,842,979.81	3,755,653.38	3,898,743.31	3,802,810.81	3,801,140.31	3,762,883.31	3,777,019.31	3,884,806.31	4,042,159.32	3,632,286.14	41,176,092.51

Sistema Municipal DIF:

HUIXQUILUCAN

Sistema de Coordinación Hacendaria del Estado de México con sus Municipios Manual para la Planeación, Programación y Presupuesto Municipal





4171			Ingresos por Venta de Bienes y Prestación de Servicios de Instituciones Publicas de Seguridad Social	0.00	0.00	0.00	0.00	0.00	0.00	0.00	0.00	0.00	0.00	0.00	0.00	0.00	
4171	01		Ingresos por Venta de Bienes y Prestación de Servicios de Instituciones Publicas de Seguridad Social	0.00	0.00	0.00	0.00	0.00	0.00	0.00	0.00	0.00	0.00	0.00	0.00	0.00	
4171	01	01	Ingresos por Venta de Bienes y Prestación de Servicios de Instituciones Publicas de Seguridad Social	0.00	0.00	0.00	0.00	0.00	0.00	0.00	0.00	0.00	0.00	0.00	0.00	0.00	
4171	01	01	01	Ingresos por Venta de Bienes y Prestación de Servicios de Instituciones Publicas de Seguridad Social	0.00	0.00	0.00	0.00	0.00	0.00	0.00	0.00	0.00	0.00	0.00	0.00	
4172			Ingresos por Venta de Bienes y Prestación de Servicios de Empresas Productivas del Estado	0.00	0.00	0.00	0.00	0.00	0.00	0.00	0.00	0.00	0.00	0.00	0.00	0.00	
4172	01		Ingresos por Venta de Bienes y Prestación de Servicios de Empresas Productivas del Estado	0.00	0.00	0.00	0.00	0.00	0.00	0.00	0.00	0.00	0.00	0.00	0.00	0.00	
4172	01	01	Ingresos por Venta de Bienes y Prestación de Servicios de Empresas Productivas del Estado	0.00	0.00	0.00	0.00	0.00	0.00	0.00	0.00	0.00	0.00	0.00	0.00	0.00	
4172	01	01	01	Ingresos por Venta de Bienes y Prestación de Servicios de Empresas Productivas del Estado	0.00	0.00	0.00	0.00	0.00	0.00	0.00	0.00	0.00	0.00	0.00	0.00	
4173			Ingresos por Venta de Bienes y Prestación de Servicios de Entidades Paraestatales y Fideicomisos No Empres y No Financ	1,719,809.00	1,255,799.50	3,842,979.81	3,755,653.38	3,898,743.31	3,802,810.81	3,801,140.31	3,762,885.31	3,777,019.31	3,884,806.31	4,042,159.32	3,632,286.14	41,176,092.51	
4173	01		Ingresos por Venta de Bienes y Prestación de Servicios de Entidades Paraestatales y Fideicomisos No Empres y No Financ	1,719,809.00	1,255,799.50	3,842,979.81	3,755,653.38	3,898,743.31	3,802,810.81	3,801,140.31	3,762,885.31	3,777,019.31	3,884,806.31	4,042,159.32	3,632,286.14	41,176,092.51	
4173	01	01	Ingresos por Venta de Bienes y Prestación de Servicios de Entidades Paraestatales y Fideicomisos No Empres y No Financ	1,719,809.00	1,255,799.50	3,842,979.81	3,755,653.38	3,898,743.31	3,802,810.81	3,801,140.31	3,762,885.31	3,777,019.31	3,884,806.31	4,042,159.32	3,632,286.14	41,176,092.51	
4173	01	01	01	Estancias Infantiles	0.00	0.00	0.00	0.00	0.00	0.00	0.00	0.00	0.00	0.00	0.00	0.00	
4173	01	01	02	Farmacias	119.00	1,977.00	4,185.00	1,817.00	2,650.00	962.00	945.00	1,265.00	835.00	281.00	2,000.00	2,000.00	19,036.00
4173	01	01	03	Servicios Médicos	704,074.50	601,072.00	1,624,136.90	1,545,783.40	1,655,740.40	1,544,422.90	1,508,671.40	1,516,074.40	1,552,044.90	1,554,890.40	1,730,297.40	1,541,819.90	17,079,028.50
4173	01	01	04	Productos Nutricionales (Amaranto, Soya, Etc.)	0.00	0.00	0.00	0.00	0.00	0.00	0.00	0.00	0.00	0.00	0.00	0.00	
4173	01	01	05	Velatorios	0.00	0.00	0.00	0.00	0.00	0.00	0.00	0.00	0.00	0.00	0.00	0.00	
4173	01	01	06	Colegiaturas	603,554.50	506,857.00	1,274,779.40	1,268,779.40	1,268,779.40	1,330,309.40	1,348,779.40	1,268,779.40	1,292,189.40	1,318,779.40	1,268,779.40	1,235,936.25	13,966,302.35
4173	01	01	07	Huertos Familiares	0.00	0.00	0.00	0.00	0.00	0.00	0.00	0.00	0.00	0.00	0.00	0.00	
4173	01	01	08	Servicios de Alberca	0.00	0.00	0.00	0.00	0.00	0.00	0.00	0.00	0.00	0.00	0.00	0.00	
4173	01	01	09	Panadería	0.00	0.00	0.00	0.00	0.00	0.00	0.00	0.00	0.00	0.00	0.00	0.00	
4173	01	01	10	Servicios de Laboratorio	44,346.00	94,749.00	385,433.51	361,855.51	420,940.51	380,411.51	363,722.51	374,223.51	355,891.51	366,354.51	361,744.51	344,497.51	3,854,170.10
4173	01	01	11	Servicios de Baños Públicos	0.00	0.00	0.00	0.00	0.00	0.00	0.00	0.00	0.00	0.00	0.00	0.00	
4173	01	01	12	Inscripciones	191,815.00	500.00	195,010.00	196,100.00	196,200.00	195,750.00	175,050.00	190,250.00	172,350.00	168,950.00	174,420.00	153,900.00	2,010,295.00
4173	01	01	13	Desayunos Escolares	25,574.00	8,773.00	191,009.00	200,377.50	170,527.00	157,148.00	224,781.00	204,602.50	211,069.50	287,277.50	313,918.00	191,661.48	2,186,715.48
4173	01	01	14	Productos Básicos (Despensas)	0.00	0.00	0.00	0.00	0.00	0.00	0.00	0.00	0.00	0.00	0.00	0.00	
4173	01	01	15	Servicios Jurídicos	0.00	0.00	0.00	0.00	0.00	0.00	0.00	0.00	0.00	0.00	0.00	0.00	
4173	01	01	16	Servicios Psicológicos	25,141.00	16,894.50	185,377.00	144,611.57	130,681.00	132,407.50	123,352.50	134,189.00	131,146.00	130,739.50	134,004.51	119,268.50	1,357,312.58

Sistema Municipal DIF:
HUIXQUILUCAN


Sistema de Coordinación Hacendaria del Estado de México con sus Municipios Manual para la Planeación,
Programación y Presupuesto Municipal



4397	01		Diferencias por Reestructuración de Deuda Pública a Favor	0.00	0.00	0.00	0.00	0.00	0.00	0.00	0.00	0.00	0.00	0.00	0.00		
4397	01	01	Diferencias por Reestructuración de Deuda Pública a Favor	0.00	0.00	0.00	0.00	0.00	0.00	0.00	0.00	0.00	0.00	0.00	0.00		
4397	01	01	01	Diferencias por Reestructuración de Deuda Pública a Favor	0.00	0.00	0.00	0.00	0.00	0.00	0.00	0.00	0.00	0.00	0.00		
4399			Otros Ingresos y Beneficios Varios	9,403,049.96	87,257.00	124,223.38	184,717.38	145,446.38	150,370.88	191,885.38	253,541.58	182,231.98	234,451.88	199,017.28	162,306.54	11,318,499.62	
4399	01		Otros Ingresos y Beneficios Varios	9,403,049.96	87,257.00	124,223.38	184,717.38	145,446.38	150,370.88	191,885.38	253,541.58	182,231.98	234,451.88	199,017.28	162,306.54	11,318,499.62	
4399	01	01	Otros Ingresos y Beneficios Varios	9,403,049.96	87,257.00	124,223.38	184,717.38	145,446.38	150,370.88	191,885.38	253,541.58	182,231.98	234,451.88	199,017.28	162,306.54	11,318,499.62	
4399	01	01	01	Aportaciones por Gestoría de Diputados	0.00	0.00	0.00	0.00	0.00	0.00	0.00	0.00	0.00	0.00	0.00	0.00	
4399	01	01	02	Ingresos por Audiencia Pública	0.00	0.00	0.00	0.00	0.00	0.00	0.00	0.00	0.00	0.00	0.00	0.00	
4399	01	01	03	Actualización de Inversiones en UDI'S	0.00	0.00	0.00	0.00	0.00	0.00	0.00	0.00	0.00	0.00	0.00	0.00	
4399	01	01	04	Intereses por Inversiones en UDI'S	0.00	0.00	0.00	0.00	0.00	0.00	0.00	0.00	0.00	0.00	0.00	0.00	
4399	01	01	05	Otros Convenios	0.00	0.00	0.00	0.00	0.00	0.00	0.00	0.00	0.00	0.00	0.00	0.00	
4399	01	01	06	Ingresos Derivados de Ejercicios Anteriores no aplicados	9,244,819.96	0.00	0.00	0.00	0.00	0.00	0.00	0.00	0.00	0.00	0.00	9,244,819.96	
4399	01	01	07	Otros Ingresos por Donativos	0.00	0.00	0.00	0.00	0.00	0.00	0.00	0.00	0.00	0.00	0.00	0.00	
4399	01	01	08	Otros Ingresos Varios	158,730.00	87,257.00	124,223.38	184,717.38	145,446.38	150,370.88	191,885.38	253,541.58	182,231.98	234,451.88	199,017.28	162,306.54	2,074,179.66

DIRECTOR(A)
MTRA. SHEYLA LIZANEA GILES SORIANO




TESORERO(A)
LIC. CESAR HERNÁNDEZ DANIEL

Fecha de elaboración:

DÍA	MES	AÑO
25	02	22